

STERBEN ÜBEN – DAS LEBEN ALS 5 AKTER

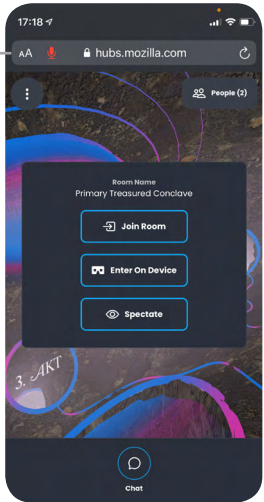
ANNA GOHMERT

ANLEITUNG MOZIALLA HUBS

SMARTPHONE

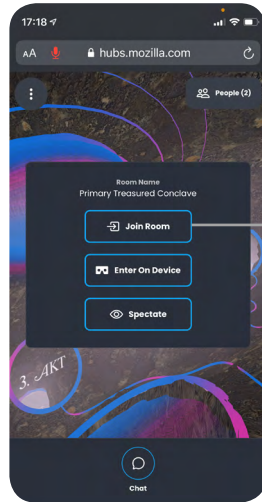
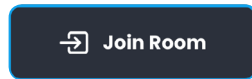
1.

Klicke den Link an oder gebe ihn in die Browserleiste deines Smartphones ein.



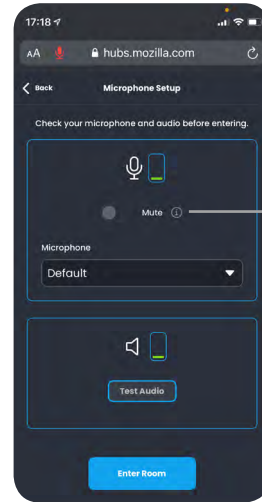
2.

Tippe auf

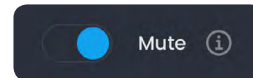


3.

Mikrofon ein- oder ausschalten



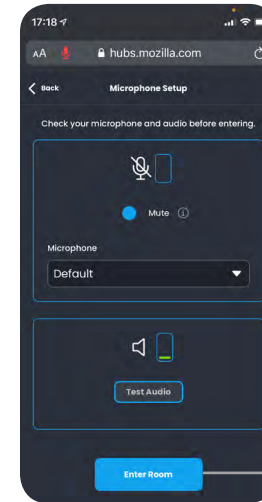
Mikrofon ein



Mikrofon aus

4.

Tippe auf



5.

Jetzt bist du im Eingangsbereich des Mozilla Hubs.

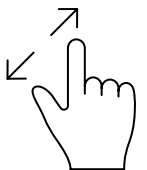


<https://hubs.mozilla.com/jMzRQEf/5Akte>

Mache folgende Bewegungen mit deinen Fingern, um dich fortzubewegen:



Blickwinkel verändern.



Nach vorne laufen.

STERBEN ÜBEN – DAS LEBEN ALS 5 AKTER

ANNA GOHMERT

ANLEITUNG MOZIALLA HUBS

SMARTPHONE


6.

Bewege dich mit den Fingern durch die Welt.



7.

Folge den Beschilderungen um verschiedene Räume/ Akte zu besuchen.



8.

Tippe auf „1. Akt“.
Tippe dann auf

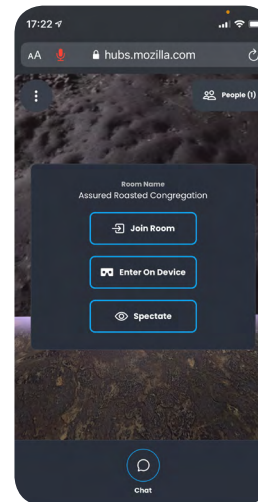
visit room



9.


Tippe erneut auf

Join Room



10.

Jetzt bist du in einem Raum/
Akt angelangt und kannst dir die jeweilige Videoarbeit anschauen.



11.

Um zurück in den Eingangsbereich zu kommen, finde die Beschilderung „Lobby“ und tippe sie an.



Befolge erneut die Schritte 8. und 9.