

STERBEN ÜBEN – DAS LEBEN ALS 5 AKTER

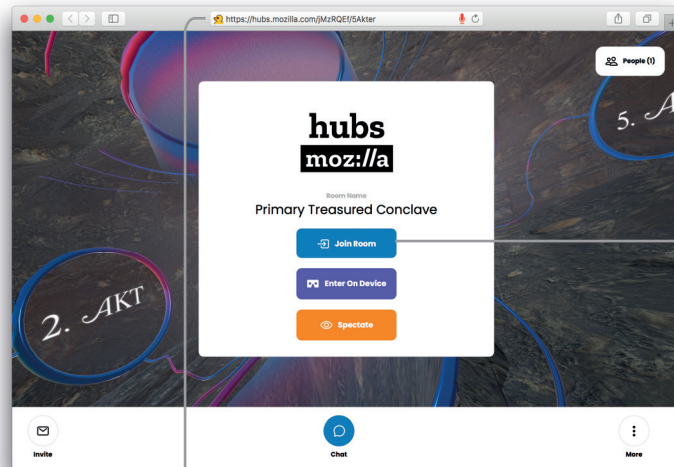
ANNA GOHMERT

ANLEITUNG MOZILLA HUBS

COMPUTER

1.

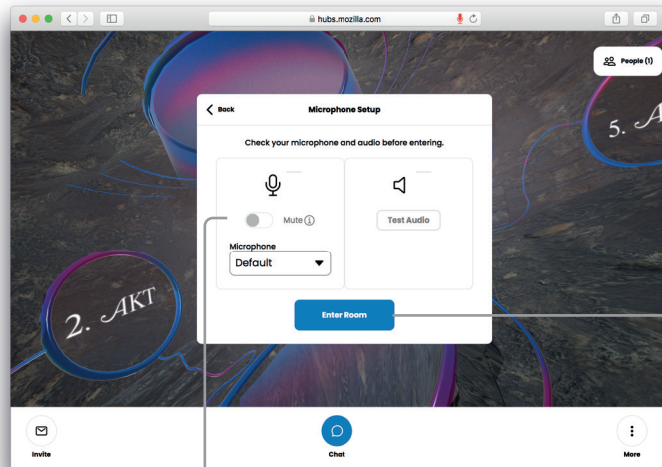
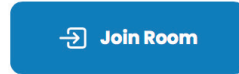
Klicke den Link an oder gebe ihn in die Browserleiste deines Computers ein.



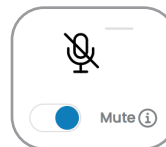
<https://hubs.mozilla.com/jMzRQEf/5Akte>

2.

Klicke auf



Mikrofon ein



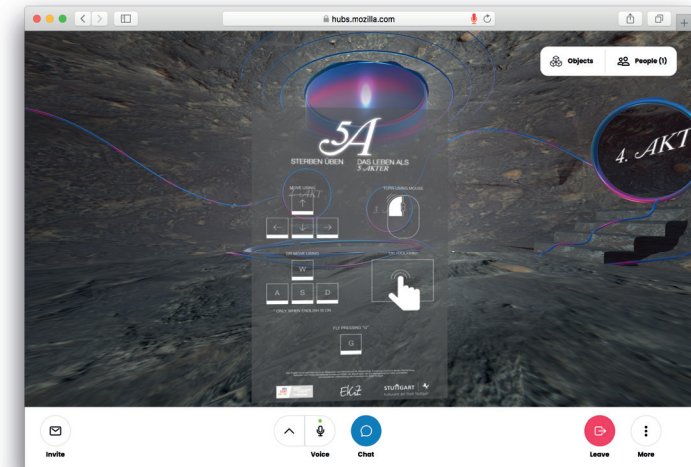
Mikrofon aus

3.

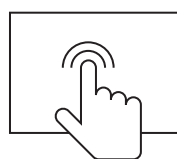
Mikrofon ein- oder ausschalten

4.

Klicke auf



Nutze die Tastatur, deine Maus oder dein Trackpad um dich fortzubewegen:



Drücke „G“ um zu fliegen.

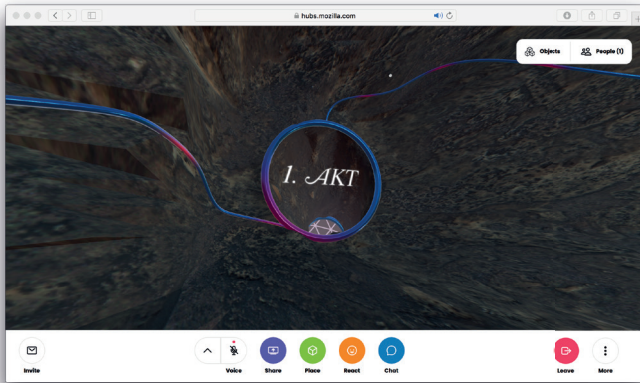
STERBEN ÜBEN – DAS LEBEN ALS 5 AKTER

ANNA GOHMERT

ANLEITUNG MOZILLA HUBS


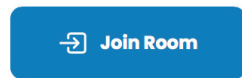
6.

Bewege dich mit deiner Tastatur, deiner Maus oder deinem Trackpad durch die Welt.



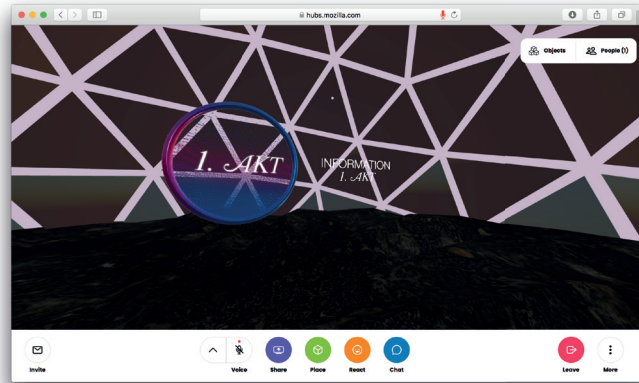
9.

Tippe erneut auf



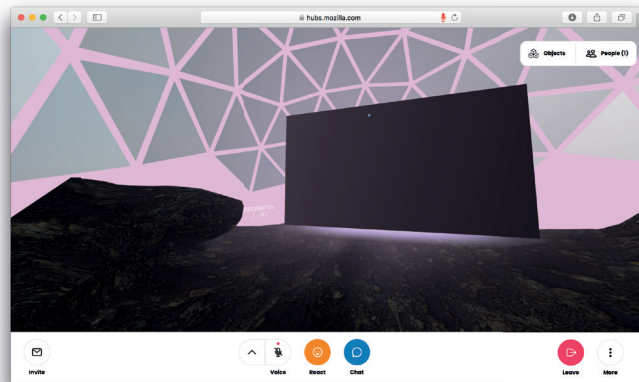
7.

Folge den Beschilderungen um verschiedene Räume/Akte zu besuchen.



10.

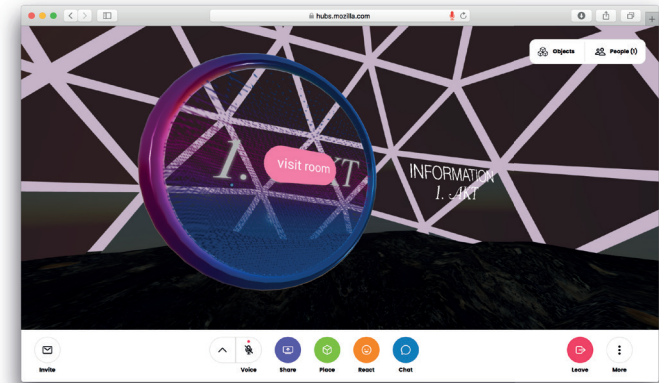
Jetzt bist du in einem Raum/Akt angelangt und kannst dir die jeweilige Videoarbeit anschauen.



COMPUTER

8.

Tippe auf „1. Akt“:
Tippe dann auf



11.

Um zurück in den Eingangsbereich zu kommen, finde die Beschilderung „Lobby“ und tippe sie an.

Befolge erneut die Schritte 8. und 9.

